



WETTBEWERB „DIE ENERGIESPARENDSTE KLASSE“

- > **ZIEL** Bewusstseinsbildung, Einübung und Motivation zum korrekten Energiesparverhalten im Schulalltag
- > **ZIELGRUPPE** Grundschule, Sekundarstufe I und II
- > **ORGANISATOREN** Lehrerinnen und Lehrer, Energiespar-Team (E-Team)

> KURZBESCHREIBUNG

Zur Vorbereitung informieren die Lehrkräfte und das E-Team alle Klassen über das richtige Energiesparverhalten in Klassenräumen – zum Beispiel über richtiges Lüften und den optimalen Umgang mit der Beleuchtung (→ KlimaNet Aktionsvorschlag Verhaltenskodex). Danach folgt eine Woche (oder zwei), in der ein Team in den (großen) Pausen durch die Schule geht und für jede Klasse festhält, ob mit Licht und Heizung sinnvoll umgegangen wird. Für richtiges Verhalten verteilt das Team Punkte. Die Klasse mit den meisten Punkten gewinnt einen Preis.



Aktionsplakat Grundschule (Foto: ifeu Heidelberg)






> ABLAUF

- Energiespartipps und konkretes Alltagshandeln in der Gesamtlehrerkonferenz (GLK) besprechen
- Verantwortliche für den Ablauf benennen
- Punkteformular vorbereiten
- Wettbewerb auf einer Infowand (→ KlimaNet Aktionsvorschlag) ankündigen, dabei den Ablauf schildern und ausgelobte Preise nennen
- Während der Woche geht eine Gruppe von Schülerinnen und Schülern und/oder Lehrerinnen und Lehrern als Jury durch die Klassenzimmer und verteilt für jede Klasse die Punkte.
- Am Anfang der folgenden Woche zeichnet die Schulleitung die Gewinnerklasse auf einer Siegerehrung aus. Die Rangfolge der Klassen wird an der Energie-Infowand ausgehängt.

> TIPPS

- In den Wettbewerb lassen sich auch weitere Inhalte integrieren, z. B. Abfalltrennung oder Sauberkeit des Klassenraums.
- Preise lassen sich über Sponsoring (Stadtwerke, Geschäfte in der Stadt) finanzieren.
- Wichtig sind eine gute Kommunikation (frühzeitiges Ankündigen der Aktion) und eine auffällige Präsentation der Ergebnisse.
- Wird der Klassenwettbewerb in jedem Jahr wiederholt, lässt sich bei den Schülerinnen und Schülern eine Professionalisierung feststellen, die richtigen Handgriffe werden immer selbstverständlicher.

> BEISPIEL FÜR EIN AUSWERTEFORMULAR

7. Energiespar - Wettbewerb Dez. 03 bis März 04						
Klasse	1.  2-3 <small>Wenn es zu warm ist Heizung runter- bekom. Saal Fenster öffnen.</small>	2.  <small>Fenster zu, Kette und Klobing schließen - ist abends ein Fenster offen.</small>	3.  <small>Licht aus, Wenn man den Raum ver- lässt.</small>	4.  Pa- pier	5. 	Punkte :
Saal	Datum	Zimmer temp. ≈ 20 °C	Stoßlüften!	Licht aus!	Müll ge- trennt!	
1.						
2.						
3.						
4.						
5.						
6.						
7.						
8.						
9.						
10.						
11.						
12.						
Punkte :						

Auswerteformular einer Grundschule (Foto: ifeu Heidelberg)